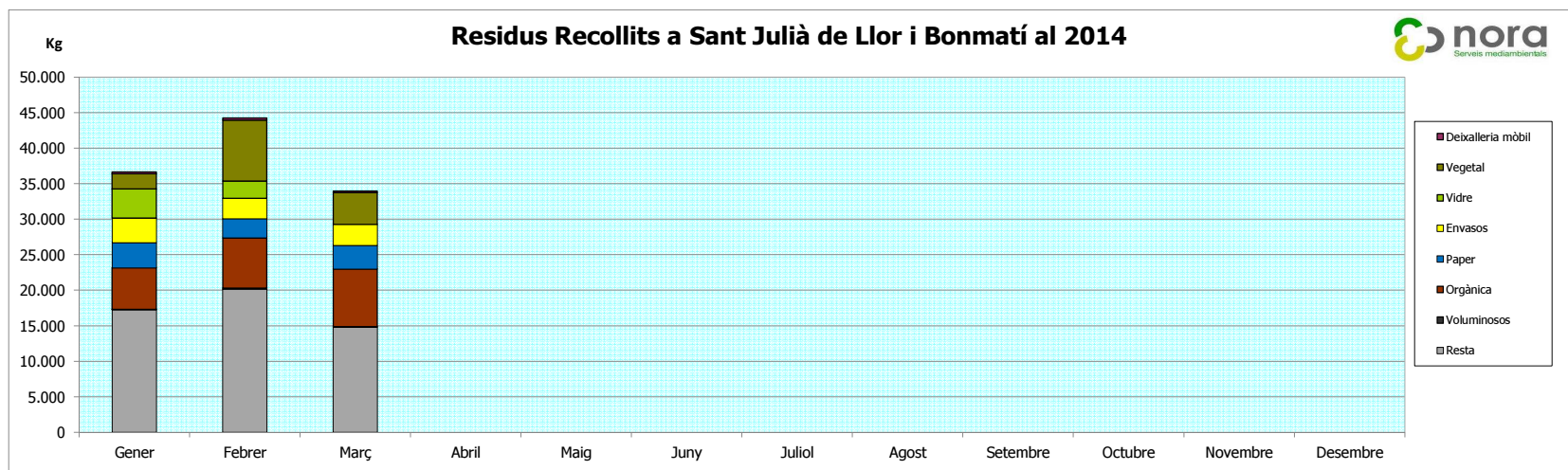


CONTROL DELS RESIDUS RECOLLITS A SANT JULIÀ DE LLOR I BONMATÍ AL MARÇ DE 2014

| | Gener | Febrer | Març | Abril | Maig | Juny | Juliol | Agost | Setembre | Octubre | Novembre | Desembre | TOTAL | % Març | % TOTAL |
|-------------------|---------------|---------------|---------------|----------|----------|----------|----------|----------|----------|----------|----------|----------|----------------|--------|---------|
| Resta | 17.263 | 20.167 | 14.832 | 0 | 0 | 0 | 0 | 0 | 0 | 0 | 0 | 0 | 52.262 | 43,7% | 45,5% |
| Voluminosos | 40 | 142 | 43 | 0 | 0 | 0 | 0 | 0 | 0 | 0 | 0 | 0 | 226 | 0,1% | 0,2% |
| Orgànica | 5.849 | 7.044 | 8.094 | 0 | 0 | 0 | 0 | 0 | 0 | 0 | 0 | 0 | 20.988 | 23,8% | 18,3% |
| Paper | 3.537 | 2.686 | 3.329 | 0 | 0 | 0 | 0 | 0 | 0 | 0 | 0 | 0 | 9.552 | 9,8% | 8,3% |
| Envasos | 3.458 | 2.870 | 2.978 | 0 | 0 | 0 | 0 | 0 | 0 | 0 | 0 | 0 | 9.307 | 8,8% | 8,1% |
| Vidre | 4.115 | 2.441 | 0 | 0 | 0 | 0 | 0 | 0 | 0 | 0 | 0 | 0 | 6.556 | 0,0% | 5,7% |
| Vegetal | 2.120 | 8.580 | 4.460 | 0 | 0 | 0 | 0 | 0 | 0 | 0 | 0 | 0 | 15.160 | 13,1% | 13,2% |
| Deixalleria mòbil | 265 | 292 | 211 | 0 | 0 | 0 | 0 | 0 | 0 | 0 | 0 | 0 | 768 | 0,6% | 0,7% |
| TOTAL | 36.647 | 44.222 | 33.948 | 0 | 0 | 0 | 0 | 0 | 0 | 0 | 0 | 0 | 114.818 | | |
| Rselectiva/Rtotal | 52,06% | 53,42% | 55,56% | | | | | | | | | | 53,62% | | |

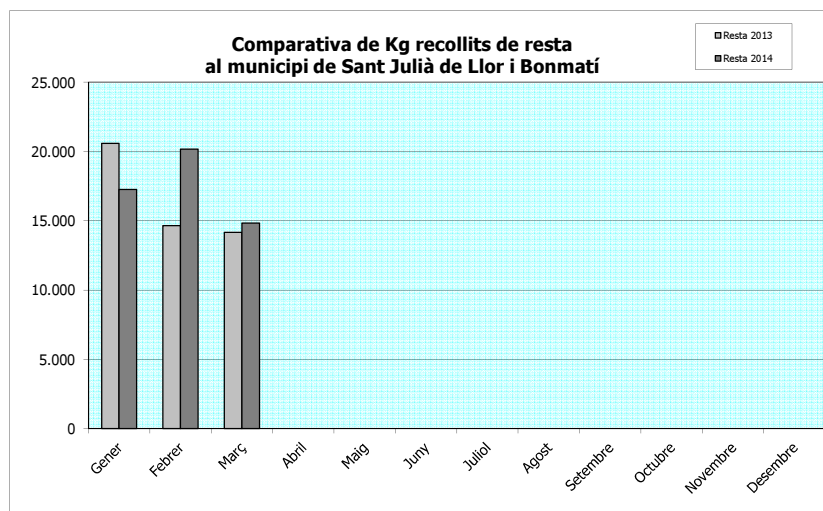


INFORMACIÓ MENSUAL DE SERVEIS A SANT JULIÀ DE LLOR I BONMATÍ AL MARÇ DE 2014

| | | | |
|---|---|------------|--|
| Incidències del servei: | El dia 07/03 el servei d'envasos queda desplaçat a l'endemà per una avaria del vehicle. | | |
| Incidències contenidors: | | | RENTAT DE CONTENIDORS (Maig 2014) |
| Variacions de serveis per festius: | Dia | Data | Contenidors |
| Queixes dels ciutadans: | Dimarts | 06/05/2014 | RSU |
| Observacions sobre les dades: | Dimarts | 06/05/2014 | FORM |
| | | | |

COMPARATIVA DE KG RECOLLITS A SANT JULIÀ DE LLOR I BONMATÍ ENTRE 2012 I 2013

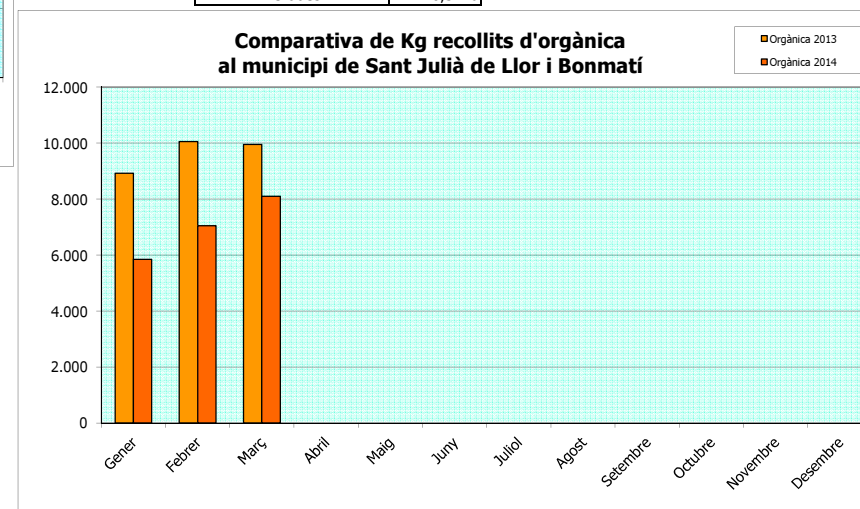
| | Gener | Febrer | Març | Abril | Maig | Juny | Juliol | Agost | Setembre | Octubre | Novembre | Desembre | TOTAL | Diferència |
|---------------|--------|--------|--------|-------|------|------|--------|-------|----------|---------|----------|----------|--------|------------|
| Resta 2013 | 20.595 | 14.641 | 14.170 | | | | | | | | | | 49.406 | |
| Resta 2014 | 17.263 | 20.167 | 14.832 | | | | | | | | | | 52.262 | 5,78% |
| Orgànica 2013 | 8.920 | 10.060 | 9.948 | | | | | | | | | | 28.928 | |
| Orgànica 2014 | 5.849 | 7.044 | 8.094 | | | | | | | | | | 20.988 | -27,45% |
| Paper 2013 | 3.380 | 2.564 | 2.848 | | | | | | | | | | 8.792 | |
| Paper 2014 | 3.537 | 2.686 | 3.329 | | | | | | | | | | 9.552 | 8,64% |
| Envasos 2013 | 3.007 | 2.689 | 3.476 | | | | | | | | | | 9.172 | |
| Envasos 2014 | 3.458 | 2.870 | 2.978 | | | | | | | | | | 9.307 | 1,47% |
| Vidre 2013 | 5.466 | 0 | 2.830 | | | | | | | | | | 8.296 | |
| Vidre 2014 | 4.115 | 2.441 | 0 | | | | | | | | | | 6.556 | -20,98% |



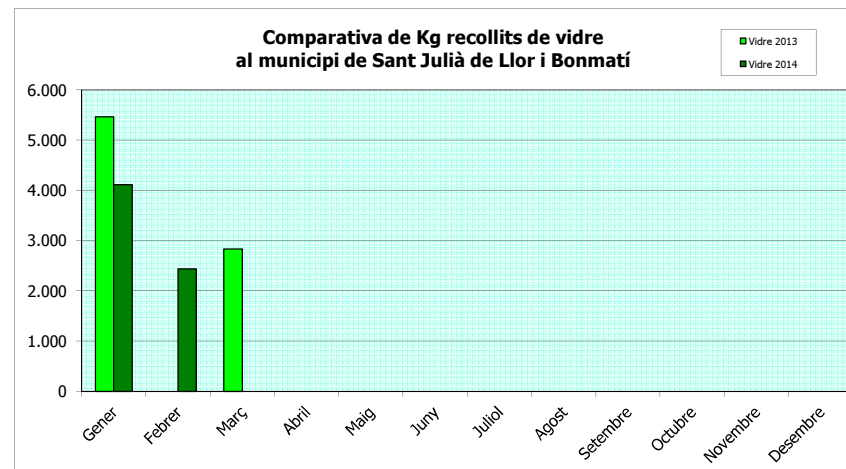
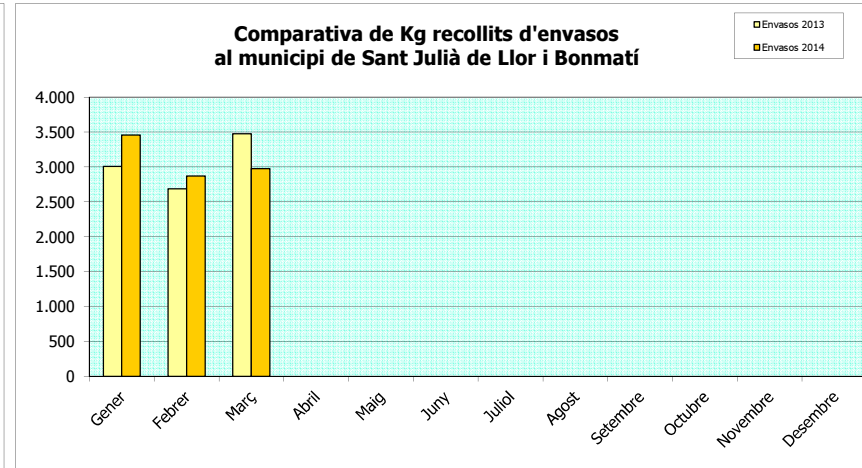
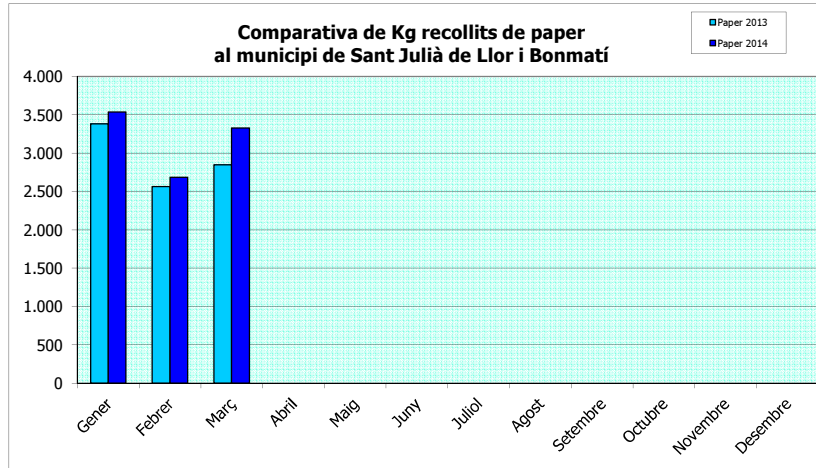
Caracteritzacions FORM 4art trimestre 2013

Data realització: Dm 15/10/13

| FORM + Poda | 81,36% |
|-------------------------|--------|
| Vidre | 2,76% |
| Paper i Cartró | 2,31% |
| Plàstics, Mixtos i Film | 3,35% |
| Bosses Plàstic | 1,54% |
| Metall Fèrric | 1,26% |
| Metall no Fèrric | 0,16% |
| Tèxtil | 1,56% |
| Tèxtil-Sanitari | 3,62% |
| Residus especials | 0,28% |
| Residus voluminosos | 0,00% |
| Altres Residus | 1,46% |
| Pèrdues | 0,34% |



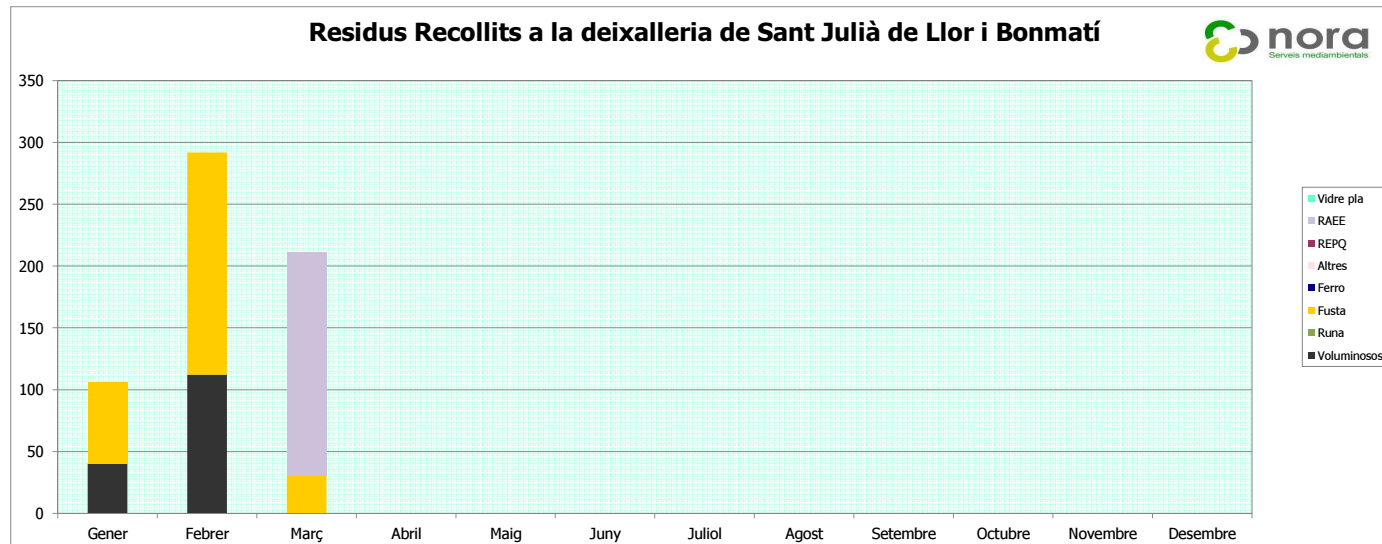
COMPARATIVA DE KG RECOLLITS A SANT JULIÀ DE LLOR I BONMATÍ ENTRE 2012 I 2013



*La comparativa de vidre no és del tot exacte ja que no és un servei regular i pot variar molt de mes a mes i respecte l'any anterior

CONTROL DELS RESIDUS RECOLLITS A SANT JULIÀ DE LLOR I BONMATÍ AL MARÇ DE 2014

| | Gener | Febrer | Març | Abril | Maig | Juny | Juliol | Agost | Setembre | Octubre | Novembre | Desembre | TOTAL | % TOTAL |
|--------------|------------|------------|------------|----------|----------|----------|----------|----------|----------|----------|----------|----------|------------|---------|
| Voluminosos | 40 | 112 | 0 | 0 | 0 | 0 | 0 | 0 | 0 | 0 | 0 | 0 | 152 | 25,00% |
| Matalassos | 0 | 0 | 0 | 0 | 0 | 0 | 0 | 0 | 0 | 0 | 0 | 0 | 0 | 0,00% |
| Plàstic dur | 0 | 0 | 0 | 0 | 0 | 0 | 0 | 0 | 0 | 0 | 0 | 0 | 0 | 0,00% |
| Runa | 0 | 0 | 0 | 0 | 0 | 0 | 0 | 0 | 0 | 0 | 0 | 0 | 0 | 0,00% |
| Fusta | 66 | 180 | 30 | 0 | 0 | 0 | 0 | 0 | 0 | 0 | 0 | 0 | 276 | 45,29% |
| Ferro | 0 | 0 | 0 | 0 | 0 | 0 | 0 | 0 | 0 | 0 | 0 | 0 | 0 | 0,00% |
| Pneumàtics | 0 | 0 | 0 | 0 | 0 | 0 | 0 | 0 | 0 | 0 | 0 | 0 | 0 | 0,00% |
| Bateries | 0 | 0 | 0 | 0 | 0 | 0 | 0 | 0 | 0 | 0 | 0 | 0 | 0 | 0,00% |
| Roba | 0 | 0 | 0 | 0 | 0 | 0 | 0 | 0 | 0 | 0 | 0 | 0 | 0 | 0,00% |
| Oli cuina | 0 | 0 | 0 | 0 | 0 | 0 | 0 | 0 | 0 | 0 | 0 | 0 | 0 | 0,00% |
| Tònners | 0 | 0 | 0 | 0 | 0 | 0 | 0 | 0 | 0 | 0 | 0 | 0 | 0 | 0,00% |
| REPQ | 0 | 0 | 0 | 0 | 0 | 0 | 0 | 0 | 0 | 0 | 0 | 0 | 0 | 0,00% |
| RAEE | 0 | 0 | 181 | 0 | 0 | 0 | 0 | 0 | 0 | 0 | 0 | 0 | 181 | 29,71% |
| Vidre pla | 0 | 0 | 0 | 0 | 0 | 0 | 0 | 0 | 0 | 0 | 0 | 0 | 0 | 0,00% |
| TOTAL | 106 | 292 | 211 | 0 | 0 | 0 | 0 | 0 | 0 | 0 | 0 | 0 | 609 | |



INFORMACIÓ MENSUAL DE SERVEIS A LA DEIXALLERIA DE SANT JULIÀ DE LLOR I BONMATÍ AL MARÇ DE 2014

| | |
|---|--|
| Incidències del servei: | |
| Incidències contenidors: | |
| Variacions de serveis per festius: | |
| Queixes dels ciutadans: | |
| Observacions sobre les dades: | |